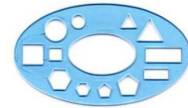


# Sachbedarf für die Klasse 2b (2019/20)



Die Bedarfsliste für das 2. Schuljahr ist wesentlich kürzer, da Ihr Kind viele Arbeitsmittel weiter verwenden kann:


- Federmäppchen (Holzstifte, Bleistifte, Lineal, Radiergummi)
- Schlampermäppchen (Klebestift, Schere, Spitzer nur in der Dose, Filzstifte)
- langes Lineal ( ca. 30 cm)
- Schuhkarton mit Malsachen (Haar- und Borstenpinsel in versch. Stärken (z.B. 2, 4, 12), Deckweiß, Schwämmchen, Geschirrtuch, Wasserbecher, Malkittel)
- Wachsmalkreiden, Schablone mit geometrischen Formen
- Turnsäckchen (Behälter für Brille, Schmuck,...)
- DIN A 3 Malmappe mit Zeichenblock
- Schnellhefter DIN A 4 in rot, blau, weiß, gelb, schwarz, grün
- Jurismappe mit Klappen, DIN A 4
- Hausschuhe und eine Wäscheklammer



**Bitte überprüfen Sie die Vollständigkeit, Sauberkeit und Namensschilder der oben genannten Arbeitsmittel!**

## Folgende Arbeitsmittel benötigt ihr Kind neu:

- 2 Rechenhefte, DIN A 5, kariert, ohne Rand (kleine Kästchen!)
- Umschläge dazu: 2 mal blau
- 1 Umschlag DIN A 4, hellblau (für das AH)
- 1 Rechenheft DIN A 4, kariert, Nr. 40 (mit Rahmen)
- Umschlag dazu: dunkelblau
- 4 Schreibhefte, DIN A 4, Lineatur 2 (farbig unterlegt)
- Umschläge dazu: 2 mal gelb, 1 mal grün, 1 mal rosa
- 1 Blankoheft DIN A 5, ohne U. (Skizzenheft, kann aus 1.Kl. fortgeführt werden)
- 1 Doppelschreibheft, DIN A 4, Lineatur 2, Umschlag: durchsichtig
- 1 Kieser-Arbeitsblock, DIN A 4, Lineatur 2 (mit Kopfleiste)
- 1 Kieser-Arbeitsblock, DIN A 4, kariert (mit Kopfleiste)
- 2 Spiralblöcke DIN A 5, 1 mal kariert, 1 mal Lineatur 2
- 1 Hausaufgabenheft, DIN A 5 oder DIN A 6
- 3 Prospekthüllen DIN A 4 (Bitte mit dem Namen des Kindes beschriften!)
- 2 Klarsichthüllen DIN A 4 (an 2 Seiten offen)
- 1 Folienstift F (abwaschbar)



**Alle Materialien (auch Sportsachen, Jacken, ...) bitte mit dem Namen Ihres Kindes versehen! Bei den Heften und Blöcken den Namen in**

**Druckbuchstaben (auch auf die Rückseite) schreiben!**

**Bitte keine Doppelhefte, außer es steht dabei!**

**Gut erhaltene Materialien können gerne weiter verwendet werden. ☺**



Schöne Ferien und ein gesundes Wiedersehen im 2. Schuljahr!

In der Schule werden wir erst ab den Osterferien mit dem Füller schreiben.




Hier noch einige Tipps zum Füllerkauf:

- Lassen Sie Ihr Kind im Geschäft verschiedene Füller ausprobieren!
- Es gibt Füller für Schreibanfänger, für Rechts- und Linkshänder!
- Griffmulden sind nicht immer vorteilhaft. Falls gewünscht, müssen sie zur Kinderhand passen!

Wichtiger ist eine **rutschfeste Fingerauflage**.

- Der Füller muss **blaue Patronen** haben!
- Bei zu großem Druck ist auch ein Tintenroller möglich.
- Wir benötigen **keinen** Tintenkiller!
- Zu Hause darf gerne schon mal ausprobiert werden.



Viel Freude beim Aussuchen!